

Bolile cronice și miasmele

Dr.Gheorghe Jurj

Cum a ajuns Hahnemann la acest concept.

2. Hahnemann, „Bolile Cronice”

„De atunci, din 1816 și 1817, m-am angajat să descopăr zi și noapte de ce remediile homeopate, care erau atunci cunoscute,

nu aveau efect curativ asupra bolile cronice. *Am încercat să obțin o cât mai corectă și completă idee despre adevărata natură a sutelor de suferințe cronice care rămâneau nevindecate în ciuda*

adevărului incontestabil al doctrinelor homeopate...”

„După meditații și cercetări neîncetate, după observații atente și după cele mai exacte experimente am observat că bolile cronice non-venerice, după ce au fost înlăturate rapid și cu succes de remedii homeopate cunoscute, reapăreau într-un mod constant, într-o formă mai mult sau mai puțin modificată și cu o sporire anuală a simptomelor neplăcute.”

*„Acest lucru mi-a demonstrat că fenomenele care păreau să constituie boala în aparență **nu** trebuiau privite ca fiind*

boala în întregimea ei; altfel boala ar fi fost vindecată complet și permanent de remediile homeopatice, ceea ce nu se întâmpla....”

*„Ci... această bola aparentă era
un simplu fragment
al unui rău primitiv mult mai profund,
a cărui întreagă extindere ar putea fi dedusă din
simptomele noi care continuă
să apară din nou și din nou...”*

„Acest lucru mi-a arătat că practicianul homeopat n-ar trebui să trateze astfel de boli ca fiind maladii separate și complet dezvoltate și nici să se aștepte la vindecări permanente a acestor boli, decât dacă ar preveni reapariția lor in sistem, atât in for originală cât și in cea modificată...”

*„Am devenit convins că descoperirea unuia sau mai multor remedii care ar acoperi toate simptomele caracteristice întregii perturbări însemna descoperirea tuturor bolilor și simptomelor înnăscute **într-o maladie primitivă necunoscută.***

Medicamentele astfel găsite ar trebui să fie capabile să învingă și să îndepărteze întreaga boală, cu ale sale grupuri succesive de simptome și ale sale fără de sfârșit schimbări de fenomene...”

*„Acesta boală primitivă se datora în mod
evident existenței
unei miasme cronice.”*

„De folos medicului în a ajuta vindecarea sunt...

*punctele cele mai semnificative din toată istoria
bolilor cronice,
care îi dau posibilitatea să descopere cauza
fundamentală, care este datorată în general
miasmei cronice.”*

1) Perspectiva orizontală -sincronică

Căutarea *totalității* simptomelor și a configurației patologice actuale:

manifestarea în prezent a simptomelor cu toate caracteristicile lor

patologia actuală în toată **extinderea ei**

starea mentală actuală

Rezultatul este **REMEDIUL ACTUAL.**

2) Perspectiva verticală diacronică

Căutarea totalității simptomelor *de-a lungul întregii vieți*

- antecedentele personale patologice
- antecedentele heredocolaterale

principalele influențe care au determinat sau schimbat cursul vieții

Rezultatul este **REMEDIUL MIASMATIC.**

J.H. ALLEN, *The Chronic Miasms, Psora & Pseudopsora,*

*„Atunci când începem să înțelegem miasmele destul de bine putem selecta **simptomele miasmatiche de bază** în fiecare caz și bazându-ne prescripția pe ele, vom găsi PRIMA CAUSA, și nu doar manifestările secundare și terțiare ale miasmelor, ci efectele miasmelor în totalitate sau suma totală a ceea ce este cunoscut ca boală.”*

„Atunci când încercăm să tratăm configurații miasmatiche patologice nu obținem rezultate permanente de la remediile potențate

decât dacă prescripția se bazează pe adevăratele simptome miasmatiche ale cazului...

Si, în mod natural, putem vedea că acest lucru poate fi adevărat, pentru formațiuni sau dezvoltări patologice, sau orice altceva ce se bazează pe principiile miasmatiche din forța vitală.”

Ce înseamnă “miasma”?

„Miasma” (plural „miasmata”) este un cuvânt grecesc și înseamnă pată, poluare, murdărie.

În general, miasmă înseamnă:

O emanație vaporoasă greoaie sau **effluvium** ce se credea pe vremuri a fi cauză de boli

Influență sau atmosfera pestilențială

O emanație - miros nesănătos provenite de la materiale stricate, poluate sau din materie vegetală putredă

Emanație contagioasă provenită de la ființe bolnave

Materiale infecțioase

Larve de la muște

Ideea generală a miasmelor în terminologia hahnemaniannă

.....este aceea de TRANSMITERE.

- Fie prin contagiune (de ex. numește scarlatina ca o miasmă acută)
- Fie ca transmitere a unei boli în timp la aceeași persoană (după modelul sifilisului)

Mai târziu la aceste înțelesuri hahnemaniene a fost adăugat și acela de transmitere genetică (Kent).

Diateză și miasmă

DIATEZA = „predispoziție spre un anumit domeniu de patologie” (de ex. diateza reumatică sau scrofuloasă).

Termenul apare deja și la Hahnemann cu acest sens încă din 1789 „*Instruction for surgeons respecting venereal diseases, together with a new mercurial preparation*” (Lesser writings, pag 18) și era un termen uzitat în epocă. El folosește termeni ca „diateză scrofuloasă”, „gutoasă”, „diateză inflamatorie”

...

Diateză și miasmă

- MIASMA = „cauza primară ce determină apariția unei predispoziții patologice”.

Miasma este cauza, diateza este mijlocul prin care se manifestă efectul, boala.

În Bolile Cronice el folosește chiar termenul „diateza psorică” ...

De asemenea, școala franceză CEDH numește miasmele „moduri reacționale cronice”, ceea ce, ca acoperire semantică, pare o formulare fericită.

Tipuri de boli miasmaticе, după J.H. Allen

- **Boala singulară** dată de una singură dintre miasme:

Psoră, Sicoză sau Lueză

- **Boala compusă** dată de combinațiile a mai multor miasme:

Psoro-Sicotiză sau Psoro-Luetică sau Sicotico-Luetică sau Psoro-Luetico-Sicotică

Acestea sunt la rândul lor de 3 tipuri:

- Continuă
- Intermitentă
- Alternantă

Miasmă latentă și manifestă

Miasmă **manifestă** – se exprimă prin modificări patologice

- acută - în bolile infecțioase și epidemice
- cronică - în bolile cronice

Miasmă **latentă (ascunsă)**

- prezintă numai câteva semne („boala unilaterală”)
- alternanța micilor simptome „dar niciodată bine”
- sindromul „așa sunt eu” (particularități la limita patologicului)
- cauzalitate puternică „niciodată bine de când...”

Bolile miasmaticice compuse

- a) **Stratul primar** - tendința miasmatică moștenită
- b) **Stratul secundar** - evenimentele psihice, fiziologice sau patologice din timpul vieții
- c) **Stratul terțiar** - „cauzele subliminale”, în special cele iatrogene sau care apar datorită stilului de viață.

a) Stratul primar al miasmelor

Fiecare dintre noi este purtătorul unei încărcături genetice, suntem „o istorie condensată în care generațiile precedente și-au lăsat urme”.

În constituirea acestui strat primar contează:

- Bolile părinților, ale rudelor sau înaintașilor
- Caracteristicile mentale sau comportamentale ale părinților sau strămoșilor

Acest element are **o importanță uriașă în tratamentul copiilor.**

Exemple: dermatita atopică la un copil cu părinți care suferă de boli alergice respiratorii.

Generațiile merg mai departe dar miasma persistă, traversând subteran de la o generație la alta.

Acest strat constituie un **fond miasmatic** permanent al umanității ce face ca indivizii să se nască cu anumite tendințe patologice (ce se pot actualiza sau nu). Acest fond contribuie la apariția miasmei primare.

Miasma primară poate fi:

1. Dobândită în timpul vieții, în urma unei îmbolnăviri cu o boală contagioasă care are tendința naturală de a progresa în timp (ex: gonoreea, sifilisul, tuberculoza, SIDA)

2. Înnăscută

- ca o continuare a bolilor predecesorilor (de ex. Hemofilia)
- ca o predispoziție patologică (de ex dermatita atopică sau alte boli diatezice)

- apărută ca urmare a unor accidente genetice (de ex deficiențele

enzimatice – fenil cetonuria) sau la naștere (encefalopatiile cronice infantile)

b) Stratul secundar al miasmelor

Poate fi:

1. Consecința în timp a **progresiunii miasmei primare**
(de ex. sifilisul secundar sau astmul bronșic după o dermatită atopică) sau orice tendință patologică – diateză – ce se decompensează dând naștere la complicații și noi aspecte patologice
2. **Bolile de orice natură** – dacă impactul lor este intens (de ex. scarlatina) sau/și prelungit (de ex. hepatita cronică)
3. **Traumele fizice** – dacă au consecințe organice sau fiziologice durabile
4. **Traumele psihice** – dacă percepția internă este cea a unui eveniment puternic, care schimbă modalitățile reacțiilor și comportamentului

Acestea adaugă miasmei primare un al doilea nivel fie în aceeași miasmă fie ca o miasmă nouă

c) Stratul terțiar al miasmelor

Poate apare ca dezvoltare a miasmelor primare și secundare în toate extinderea lor sau

Consecințele ale modificărilor brutale ale naturii noastre de către stilul modern de viață și/sau de medicamentele „moderne”.

Cauze iatrogene:

- Vaccinarea exagerată („prea devreme, prea multă, prea des”)
- Tratamentul exagerat – antibiotice, substanțe chimice puternice, hormoni, toate tipurile de droguri supresoare.

Cauze datorate mediului:

Prea multă poluare, prea mulți conservanți (E-urile) în mâncare, prea mult stres , prea multe din toate...

Modificări miasmatiche în zilele noastre

Actualmente există câteva aspecte caracteristice:

1. Intricarea miasmelor este mult accentuată
2. Evoluția intra și intermiasmatică
3. Apariția de noi factori miasmogeni
4. Apariția de noi remedii și nosode miasmatiche (remedii noi la situații noi)
5. Miasmele cronice și latente predomină

Modificările miasmatiche în contextul actual – PSORA

- *Psora este mai puțin importantă* datorită supresiei brutale și imediate (vezi urticaria obișnuită tratată cu anti-histaminice, răcelile ușoare tratate cu antibiotice, tratamentul prelungit cu cortizon, corticoizi etc.).

Psora nu mai este lăsată să se manifeste pentru că se intervine supresiv la fiecare manifestare a ei.

- *Modificarea psorei primare* - de la prurit la boli alergice mai profunde
- *Creșterea uriașă a miasmei sicotice* PESTE psora naturală
- Totuși rămâne cea mai răspândită miasmă, în special în copilărie

Modificările miasmatică în contextul actual – SICOZA

- *Sicoza astăzi apare mai devreme în copilărie și este potențată de drogurile și terapiile moderne (vaccinuri, antibiotice, corticoterapie).*
- *Sicoza este acum miasma cea mai extinsă, în special la femei (tratament hormonal prelungit, anticoncepționale, operații supresive, multă modă sicotică)*
- *Aspectul mental al sicozei este puternic: frustrări, obsesii, idei fixe, „modul de gândire competitiv”.*

Modificările miasmatiche în contextul actual - LUEZA

Lueza este și ea în creștere în raport cu psora prin:

- Creșterea *tratamentelor necontrolate înainte de naștere*.
- Creșterea potențială a *factorilor distructivi genetici de mediu*
- Creșterea *medicinii distructive* (radioterapia, chimioterapia, tratamentele imunosupresoare).
- *Violența* sub toate formele.

Modificările miasmatiche în contextul actual– miasma **CANCERINICĂ**

Mult mai frecventă decât înainte, agravată de factorii cancerinici

- *Poluarea de orice natură*
- *Terapiile destructive care pot afecta genomul*
- *Drogurile*
- *Violența socială și abuzurile*
- *Lipsa de sens existențial*

Principalele semne fizice ale miasmelor

Hahnemann a dat o scurtă definiție caracteristicilor principale ale miasmelor

- **Psora** = „mâncărime, prurit”
- **Sicoza** = gonoree și „negi ”
- **Lueza** = ulcer „șancru”

Stadiile miasmelor

Toate miasmele au 3 stadii:

- **Stadiul primar** – datorat „infecțiilor” și/sau tuturor reacțiilor
- **Stadiul secundar** – dacă stadiul primar este supresat. Terenul sensibilizat.
- **Stadiul terțiar** – toate afecțiunile care apar după o lungă perioadă de timp

Miasma **moștenită** este dificil de încadrat; ea ar putea constitui **stadiul cuaternar**

Cauza stadiului secundar

Allen J.H.:

When a suppression took place in an organism where two or more miasms were present, all the conditions above mentioned were magnified and intensified

Reataurarea stadiului secundar

Allen J.H.:

“This fact should constantly be kept in mind, that **a catarrhal discharge is a salutary and an eliminative process**, and that it is very difficult thing to cure permanently any secondary or tertiary process that may arise from a suppression unless the discharge is re-established”.

Potențele înalte si de-supresia

Allen J.H.:

“Only the higher potencies have proved satisfactory in these cases of suppression; the lower potencies seldom accomplishing the work, or have the desired effect

A suppressed disease seems to have such a complete bond with the life force, that only the higher potencies reach down deep enough to sever that bond”.

PSORA

Psora – miasma determină modificări ale suprafeței (corporale dar și într-un înțeles simbolic, ca înveliș care reacționează la cele exterioare)

care lasă cicatrici (pe piele, pe suflet, în minte),
Miasma care „reacționează.”

Semnele psorei

- Toate tipurile de **erupții pruriginoase** (macule, papule, vezicule) **cu prurit** urmate de formarea unor leziuni = **cicatrici**
- Modalități: agravare - căldura patului, apă.

Etiologie

- Alergeni, factori iritativi locali sau generali
- Paraziți, ciuperci (fungi), germeni care determină o **reacție ALERGICĂ.**
- Psora moștenită = constituțiile atopice

Fiziologie

Cuvântul cheie al psorei este **reacție**

- Supra-reacție sau o reacție exagerată (ex.: alergie, rush, eritem)
- Lipsa reacției (deficiențe imune)

Mental

- Iritabilitate - depresie
- Anxietăți

Între cei doi poli Hiper- și Hipo- reacție, psora se desfășoară ca un fundal, cu perioade de izbucnire și de liniște, cu alternanțe între manifestare și latență

Psora primară

Cea mai obișnuită afecțiune în primii ani de viață: **urticaria, rashul, eritemul**

- **Totdeauna suspectează o infecție parazitară!!!**
- Interesează mai mult stratul superficial al pielii, local: eritemul, maculo-papule, vezicule
- Principalele remedii: Apis, Bell, Urtica, Viola tr., Rhus tox,

Addenda - Parazitoze

- Multe simptome primare ale psorei, la copii, pot apare datorită infecției parazitare: ascarizi, oxiuri, giardia, scabie etc.
- Urticarie – iritabilitate – insuficiența creșterii normale – apetit capricios.
- Principalele remedii: *Cina, Spig, Cupr-o-n, Indigo, Ter*, la care se adaugă ***remediul de fond***.

Psora secundară

- Supresia sau netratarea psorei primare.
- Terenul sensibilizat, terenul alergic, afecțiuni care apar periodic (ex: alergie la fân, alergie la polen).
- Pe piele: vezicule, cruste, pustule, furuncule, eczeme ce apar cu recurență.
- Tendința de a se deplasa tot mai profund (ex.: coriză - astm - reumatism).

Se păstrează pruritul și gratajul în manifestările cutanate, se prelungesc pe mucoase și apar semne sistemice

Psora terțiară

- Cele mai multe simptome sunt generale: respiratorii, digestive, osteoarticulare *manifestate prin boli sau simptome alternante sau/și permanente*
- Bolile imune de toate tipurile
Psoriazis, eczeme cronice, dermatomiozita etc.

O anamneză atentă decelează progresiunea miasmei în evoluția patologiilor. Din anamneză se poate creiona un eventual traseu printre remedii.

Psora moștenită

Se manifestă încă din primii ani de viață, cu multiple manifestări cutanate sau sistemice, fără cauze decelabile la individ dar posibil la predecesori

- Terenul atopic (diateza)
- Uneori semne mici: crusta lacteea, eczema infantilă.

Tipuri de psorici:

- „grașii” – *Antim crud, Barita carb, Zincum*
- „slabii” – *Ars, Ars iod, Carbo veg, Hep sulph*
- „călduroșii” – *Aconit, Bell, Bry, Ars.i, Antim crud*
- „friguroșii” – *Ars, Sil, Petr, Graph, Carb veg*

Epuizat dar cu flush-uri de căldură – *Ars iod, Sepia, Sulph ac, Phosph ac, Carbo veg*

Categorii de remedii miasmatic

1. Nosode
2. „Regii” miasmelor
3. Remediile importante specifice miasmelor
4. Remediile cu afinitate tisulară sau fiziopatologică
5. Remediile locale – cu tropism local

„Regele psorei” = Sulphur

Hahnemann spunea despre acest remediu:

„PSORA ESTE SULPHUR; SULPHUR ESTE PSORA”

„Regele sicozei” = Thuja

Hahnemann spune: *„Gonoreea este vindecată în modul cel mai cert și radical folosind pe cale internă THUJA,*

care este remediul homeopatic pentru aceasta boală, administrând o doză (câteva granule) în diluție 30 CH. (B.C)

„Regele luezei” = Mercurius

„Pentru primul stadiu al gonoreei necomplicate nu exista un simle mai bun și mai eficient decât MERCURIUS SOLUBILIS.

Acest remediu prezintă următoarele simptome:

- Gâdilătură în uretră la atingere în timpul micțiunii; această gâdilătură este voluptoasă, prezentând și o dorință sexuală violentă;*
- Secreție galben-verzuie purulentă din uretră, cu urme de sânge*
- Inflamația prepuțului și a glandului cu balanoree, suferind o erupție cu inflamații mici; dorință imperioasă de micțiune cu emisii frecvente și dureroase etc.” (Baehr).*

Principalele remedii psorice

Nosod: Psorinum

- Nosode mai puțin folosite: Lamblia, Oxiuri,

1. Cele „mai mari”: Suph, Calc, Lyc, Ars.

2. Principalele antipsorice :

- „grașii”: Ant-c, Bar-c, Zinc, Graph.

- „slabii”: Ars, Ars-i, Carb-v, Hep.

- “călduroșii”: Acon, Bell, Bry, Ars-i, Ant-c

- “friguroșii”: Ars, Sil, Petr, Graph, Carb-v,

Alum

Câteva „mici” remedii antipsorice

Aceste remedii pot fi folosite ca terapie de drenaj sau pe criterii patogenetice. Au afinitate pentru anumite țesuturi.

- Pe piele: Urtica, Berb, Solidago, Oleand, Viol-t, Fum, Sapon.
- Alergii: Sabad, All-c, Euph.
- Digestive: Chel, Tarax, Card-m.
- Pe articulații: Colch, Benz-ac, Led.

DINAMICA MIASMELOR

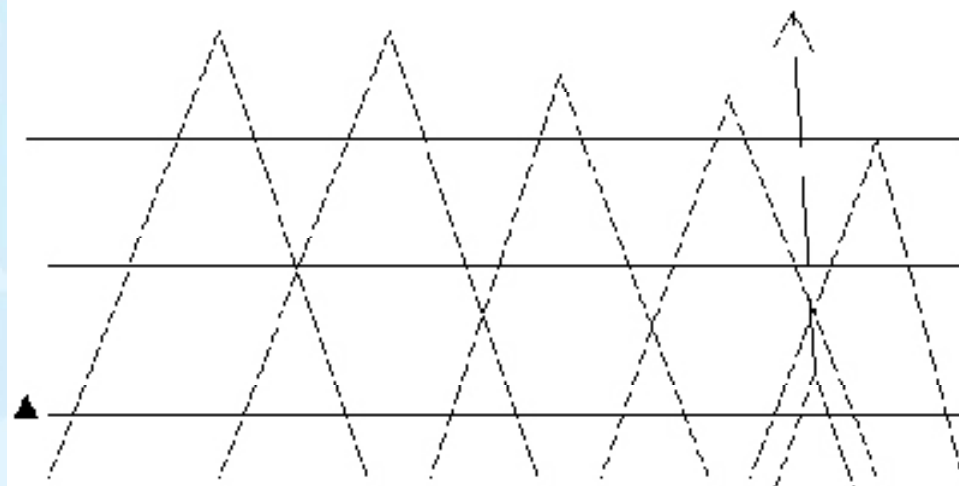
Evoluție naturală:

- copilăria – psorică
- adolescența – tuberculinică (revoltă împotriva societății nedrepte) – Causticum – Phosph, revoltați; Nat mur – care în gen este obedient, dar are perioade de revoltă – furie destructivă împotriva mamei
- adult – sicotic (muncește ca o vită și mănâncă ca un porc), perioadă torpidă, problemele care apar le izolăm chistic, avem zone ascunse și secrete
- spre bătrânețe, începe degradarea (apoptoză la nivel celular), cu scăderea vitalității, la nivel general
- Cancerinismul, ultima diateză – non-sensul, moartea („aberația, monstrul, balaurul”)

„Munții” miasmelor

Miasmele pot fi reprezentate ca niște munții care se întrepătrund.

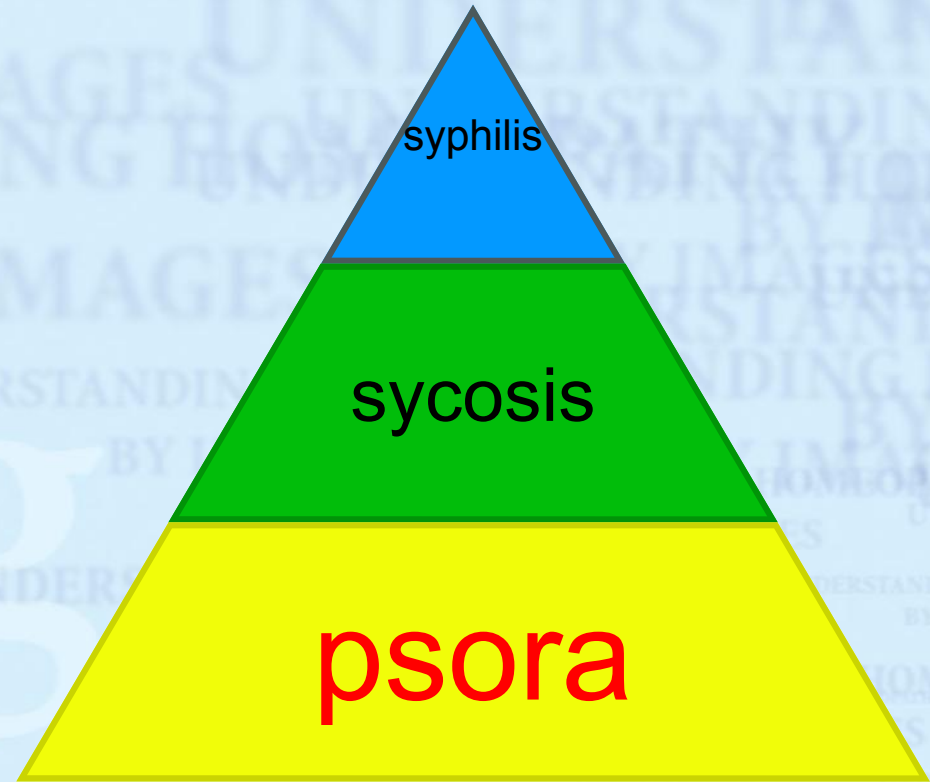
Cu cât urcăm mai sus cu atât ne apropiem de remediile „mari” iar în vârf sunt nosodele.



Psora Tuberculinism Sicoza Lueză Cancerinism

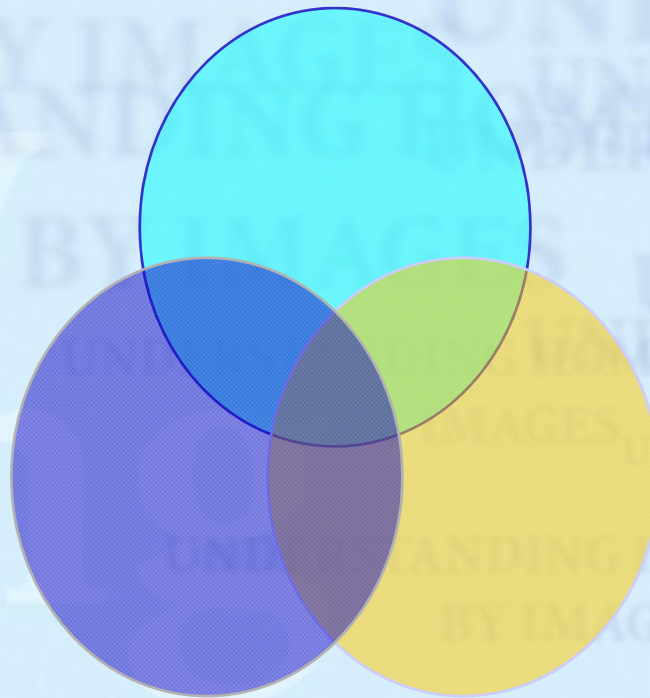
Miasme la Hahnemann

După Hahnemann
există doar trei
miasme cronice în
afara celor acute,
contagioase



Tulburări miasmatiche intricate

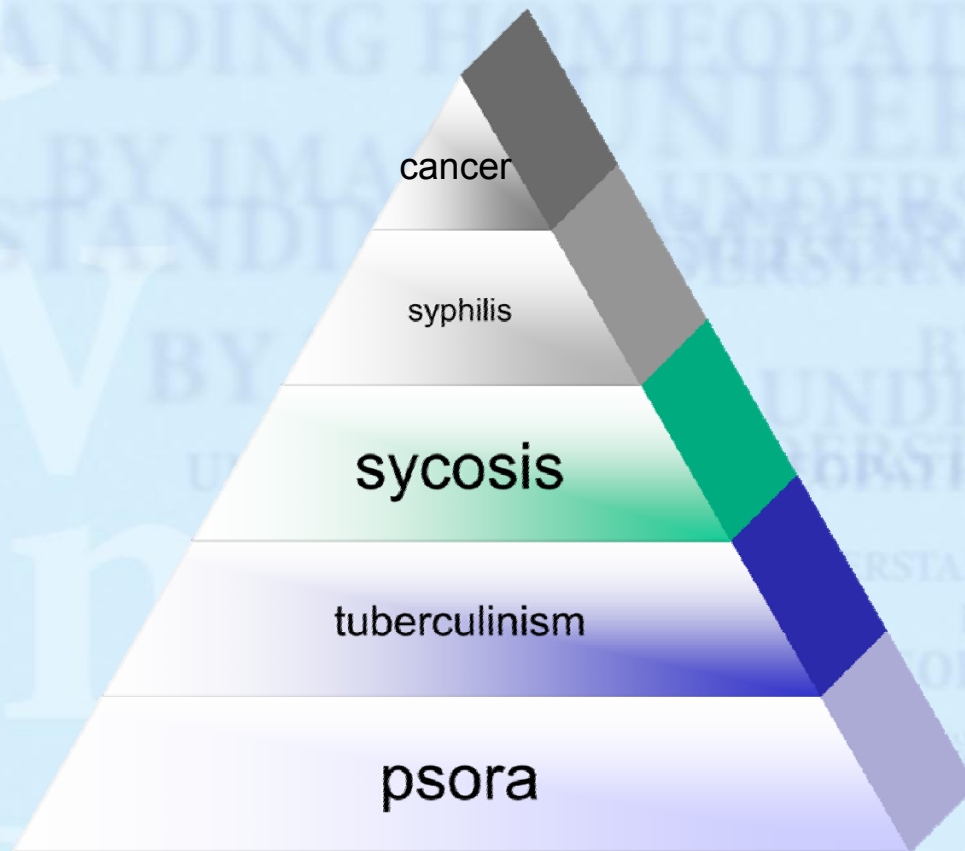
syphilis



psora

sycosis

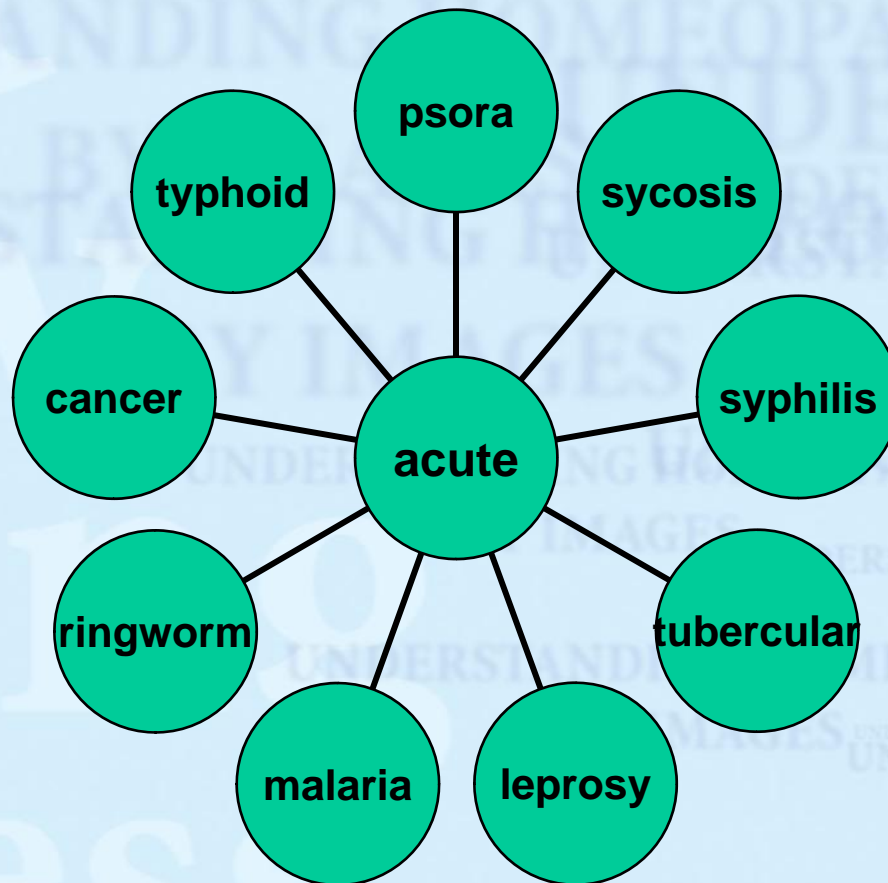
Cel mai acceptat model actual



Tuberculinismul a fost adăugat de NEBEL

Cancerul ca miasmă este un capăt al destrucției și dezordinii

Miasmele după Sankaran



1. Există o evoluție în cadrul miasmelor paralelă cu evoluția în gravitate a bolilor.

De ex.

- Coriză (*tuberculinică*)
 - retenție = *sicoză*
 - suprainfecție = *lueză*
- Pneumonie (*tuberculinism*)
 - hepatizează = *sicoză*
 - abces pulmonar, cavitație = *lueză* (uneori se schimbă remediul, alteori nu).

2. Remediile, în evoluția lor spre gravitate, au o evoluție de-a lungul miasmelor.

De ex.:

Calcarea, un remediu psoric, are multe leziuni sicutice și multe cancere. Iar tendința de evoluție este pe vârfurile miasmelor

(vezi schema!!)

Iodum – remediu tuberculinic, care se combină cu lueza.

Ce diluții folosim?

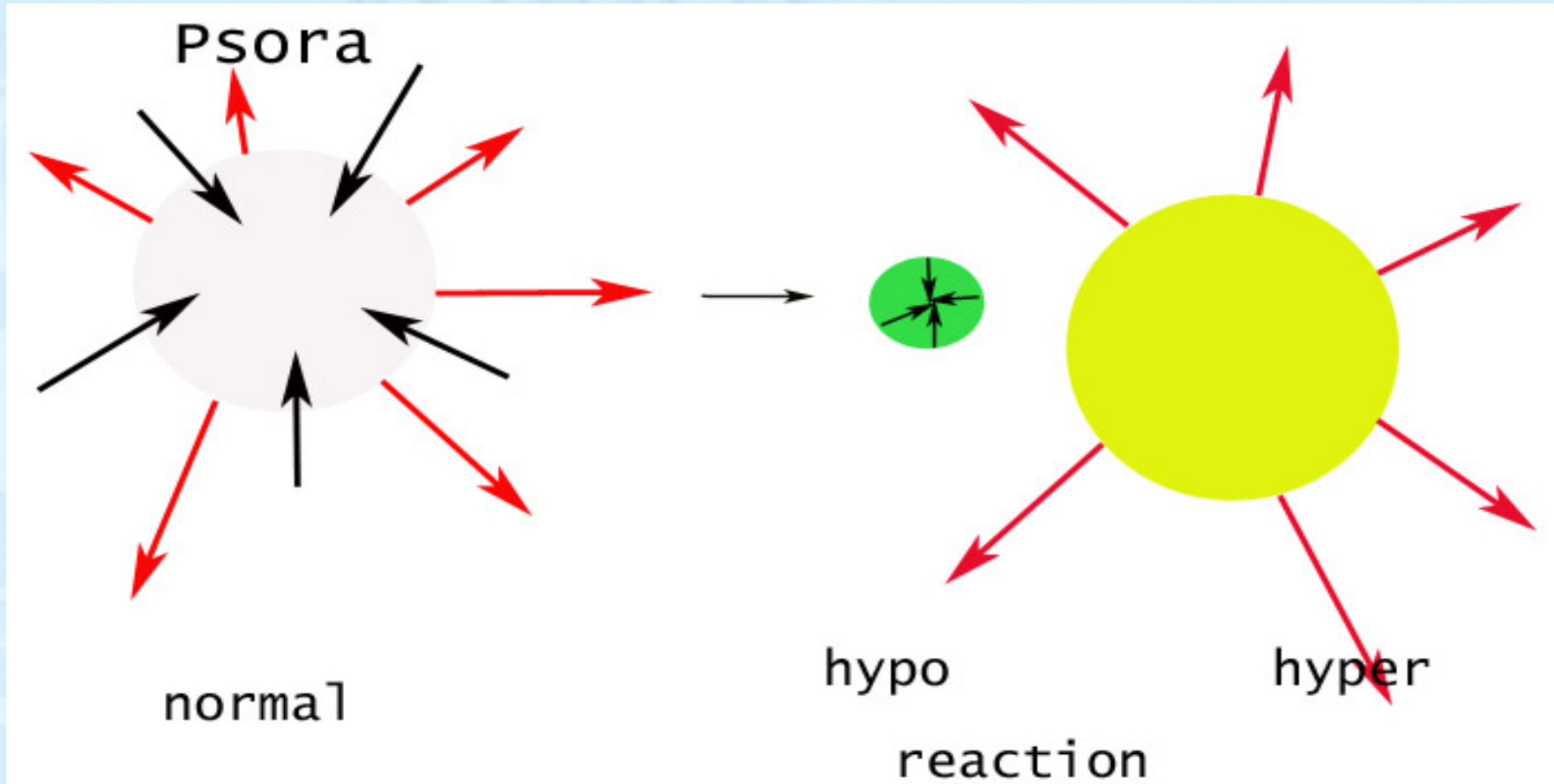
Simptome locale – diluții mici

Simptome generale, urcăm la 30, 200 (rinita alergică, Nux vom 200); rinita cu obstrucție la aer condiționat este un simptom local, dar modalitatea reflectă o sensibilitate generală.

Simptome mentale predomină – 200, M

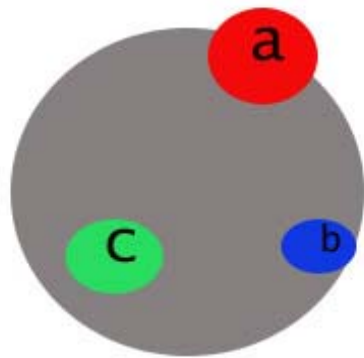
Dar întotdeauna unul din factorii determinanți este vitalitatea pacientului.

Psora




Sycosis

Sycosis



primary




secondary

Syphilis dynamics

Syphilis



primary



secondary